


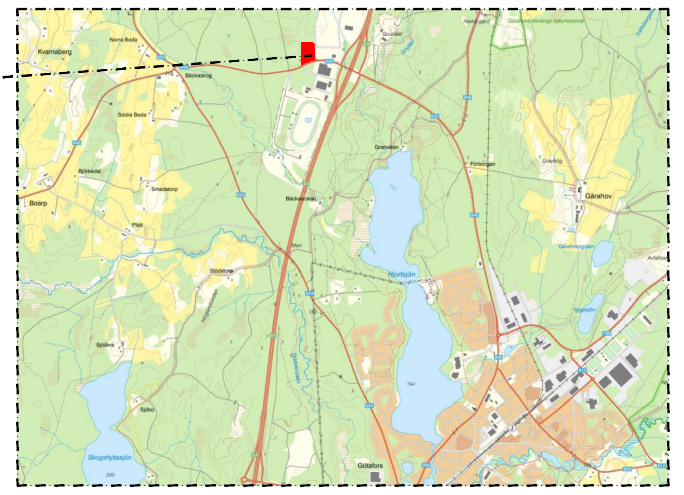


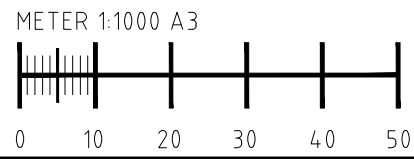
FÖRKLARINGAR & FÖRESKRIFTER

AREOR			
TOMTAREA:	CA 20721 m ²		HÅRDGJORD YTA (ASFALT)
BYA HUVUDBYGGNAD	CA 10000 m ²		GRÄS/NATURMARK
PARKERINGSPLATSER	46 P-PLATSER VARAV 2 HKP PLANERAS INOM OMRÅDET		KÖRYTA GRUS

OBSERVERA ATT DENNA HANDLING ÄR UPPRÄTTAD EFTER ETT INSCANNAT UNDERLAG. FASTIGHETSGRÄNSER OCH DYL. KAN AVVIKA.



ORIENTERINGSFIGUR
EJ SKALENLIG



A-01-1-001